

# Einlegerahmen/sommiers



## Star

mit Kopfhochlagerung

## Aufbau

Schichtholzrahmen  
13 Federleisten in Kunststoffkappen  
mit Kopfteilverstellung  
Gesamthöhe 6 cm

## Nutzen

einfacher Einlegerahmen

## Star

avec tête réglable

## structure

cadre de bois  
13 lattes mis dans des supports artificiels  
avec tête réglable  
hauteur totale 6 cm

## bénéficie

cadre de bois simple



### Länge/longueur 200 cm

Breite/largeur	80 cm	90 cm	100 cm	120 cm	140 cm
----------------	-------	-------	--------	--------	--------

### Länge/longueur 190/210/220 cm

Breite/largeur	80 cm	90 cm	100 cm	120 cm	140 cm
----------------	-------	-------	--------	--------	--------

# Einlegerahmen/sommiers



## Flex Basso

Flachrahmen mit Kopfhochlagerung

### Aufbau

Buchen-Schichtholzrahmen  
26 mehrlagige Federleisten in  
flexiblen Gelenken gelagert  
individuell verstellbare Mittelzone  
Schulterkomfortzone  
Gesamthöhe 5,5 cm

### Nutzen

extraflacher Einlegerahmen  
mit Füßen zum Bett ausbaubar

### Zubehör

Metallfüsse rund  
Übereckhalter

## Flex Basso

sommier extra-plat avec tête réglable

### structure

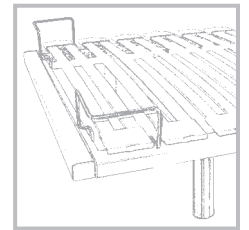
cadre en hêtre stratifié  
26 lattes multi-couches logées dans  
des articulations flexibles  
zone médiane à réglage individuel  
zones de confort des épaules  
hauteur totale 5,5 cm

### bénéficie

sommier extra-plat  
le Flex transformable en lit complet

### accessoires

pieds cylindriques  
arrêts de matelas angulaires



### Länge/longueur 200 cm

Breite/largeur	80 cm	90 cm	100 cm	120 cm	140 cm
----------------	-------	-------	--------	--------	--------

### Länge/longueur 190/210/220 cm

Breite/largeur	80 cm	90 cm	100 cm	120 cm	140 cm
----------------	-------	-------	--------	--------	--------

# Einlegerahmen/sommiers



## Flex 1

mit Kopfhochlagerung

### Aufbau

Buchen-Schichtholzrahmen  
26 mehrlagige Federleisten in flexiblen Gelenken gelagert  
individuell verstellbare Mittelzone  
Schulterkomfortzone  
100% Liegefläche  
Gesamthöhe 8,5 cm

### Nutzen

100% Liegefläche, hoher Federweg  
mit Füßen zum Bett ausbaubar

### Zubehör

Metallfüsse rund  
Übereckhalter

## Flex 1

avec tête réglable

### structure

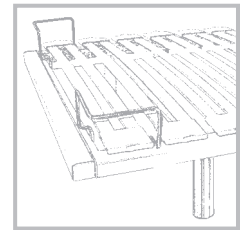
cadre en hêtre stratifié  
26 lattes multi-couches logées dans  
des articulations flexibles  
zone médiane à réglage individuel  
zones de confort des épaules  
100% surface de couchage  
hauteur totale 8,5 cm

### bénéficie

100% surface de couchage  
le Flex transformable en lit complet

### accessoires

pieds cylindriques  
arrêts de matelas angulaires



### Länge/longueur 200 cm

Breite/largeur	80 cm	90 cm	100 cm	120 cm	140 cm
----------------	-------	-------	--------	--------	--------

### Länge/longueur 190/210/220 cm

Breite/largeur	80 cm	90 cm	100 cm	120 cm	140 cm
----------------	-------	-------	--------	--------	--------

# Einlegerahmen/sommiers



## Flex 2

mit Kopf- und Fusshochlagerung

### Aufbau

Buchen-Schichtholzrahmen  
26 mehrlagige Federleisten in flexiblen Gelenken gelagert  
individuell verstellbare Mittelzone  
Schulterkomfortzone  
mehrstufig verstellbare  
Fusshochlagerung  
100% Liegefläche  
Gesamthöhe 8,5 cm

### Nutzen

100% Liegefläche, hoher  
Federweg  
mit Füßen zum Bett ausbaubar

### Zubehör

Metallfüsse rund  
Übereckhalter

## Flex 2

avec tête réglable et pied mobile

### structure

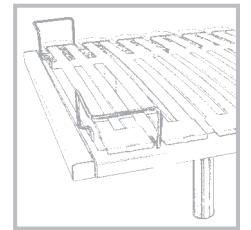

cadre en hêtre stratifié  
26 lattes multi-couches logées dans des articulations flexibles  
zone médiane à réglage individuel  
zones de confort des épaules  
pied mobile réglable en plusieurs positions  
100% surface de couchage  
hauteur totale 8,5 cm

### bénéficie

100% surface de couchage  
le Flex transformable en lit complet

### accessoires

pieds cylindriques  
arrêts de matelas angulaires



### Länge/longueur 200 cm

Breite/largeur	80 cm	90 cm	100 cm	120 cm	140 cm
----------------	-------	-------	--------	--------	--------

### Länge/longueur 190/210/220 cm

Breite/largeur	80 cm	90 cm	100 cm	120 cm	140 cm
----------------	-------	-------	--------	--------	--------



## Ressorta

### Kern

Bonell-Federkern mit Schaumstoffmantel  
flexibel und flächenelastisch  
differenzierte Stützzone für den Schulter- und  
Lendenwirbelbereich  
Kernhöhe 15 cm

### Auflage

die belüftungsaktive, zweilagige Klimaauflage enthält  
500 g/m<sup>2</sup> Schafschurwolle und  
250 g/m<sup>2</sup> Tussah-Wildseide

### Bezug

Soft-Baumwollbezug Oekotex  
Reissverschluss  
abnehmbar zur chemischen Reinigung

### Nutzen

punktuellet Air-Feder-Komfort

### Allergie-Ausführung

alle Matratzen-Modelle sind zum gleichen  
Preis in Allergie-Ausführung erhältlich  
diese besteht aus synthetischer Hohlfaser und  
ist 60° C waschbar

## Ressorta

### noyau

carcasse à ressorts Bonell enrobé de mousse  
zones différenciées de soutien anatomique  
soutien spécifique des épaules et des  
vertèbres lombaires  
hauteur du noyau 15 cm

### garnissage

garnissage climatique double couche:  
500 g/m<sup>2</sup> pure laine vierge et  
250 g/m<sup>2</sup> soie sauvage Tussah

### housse

housse soft-coton qualité éco-tech  
fermeture à glissière  
amovible pour le nettoyage à sec

### bénéfice

système Air-Ressort assurant un soutien ponctuel efficace

### exécution anti-allergique

tous les matelas sont fournis au même prix en  
exécution anti-allergique  
celui-ci se compose de la fibre creuse  
synthétique et lavable jusqu'à 60 degrés



### Länge/longueur 200 cm

Breite/largeur	80 cm	90 cm	100 cm	120 cm	140 cm	160 cm
----------------	-------	-------	--------	--------	--------	--------

Gesamthöhe/hauteur totale 18 cm

### Länge/longueur 190/210/220 cm

Breite/largeur	80 cm	90 cm	100 cm	120 cm	140 cm	160 cm
----------------	-------	-------	--------	--------	--------	--------

Gesamthöhe/hauteur totale 18 cm



## Bonita

### Kern

offenporiger HR-Schaumstoffkern mit Körperzonenprofil  
anschmiegsam und sehr atmungsaktiv  
strukturierte Kernoberfläche für optimale Anpassungsfähigkeit  
Schulterkomfortzone und Support-Lendenwirbelstütze für  
körpergerechtes Liegen  
Kernhöhe 14 cm

### Auflage

die belüftungsaktive, zweilagige Klimaauflage enthält  
500 g/m<sup>2</sup> Schafschurwolle und  
250 g/m<sup>2</sup> Tussah-Wildseide

### Bezug

Soft-Baumwollbezug Oekotex  
Reissverschluss  
abnehmbar zur chemischen Reinigung

### Nutzen

Anpassung mit Rückenstütze  
in 2 Härtegraden erhältlich:  
Modell soft  
Modell medium

### Allergie-Ausführung

alle Matratzen-Modelle sind zum gleichen  
Preis in Allergie-Ausführung erhältlich  
diese besteht aus synthetischer Hohlfaser und  
ist 60° C waschbar

## Bonita

### noyau

mousse HR à alvéoles ouvertes avec zones  
différenciées de soutien anatomique  
noyau à surface structurée épousant au plus  
près la conformation anatomique  
zone de confort des épaules et soutien efficace  
des hanches – gage d'une détente optimale  
hauteur du noyau 14 cm

### garnissage

garnissage climatique double couche:  
500 g/m<sup>2</sup> pure laine vierge et  
250 g/m<sup>2</sup> soie sauvage Tussah

### housse


housse soft-coton qualité éco-tech  
fermeture à glissière  
amovible pour le nettoyage à sec

### bénéfice

soutien dorsal étudié  
deux degrés de dureté:  
modèle soft  
modèle medium

### exécution anti-allergique

tous les matelas sont fournis au même prix en  
exécution anti-allergique  
celui-ci se compose de la fibre creuse  
synthétique et lavable jusqu'à 60 degrés



### Länge/longueur 200 cm

Breite/largeur	80 cm	90 cm	100 cm	120 cm	140 cm	160 cm
----------------	-------	-------	--------	--------	--------	--------

Gesamthöhe/hauteur totale	17 cm
---------------------------	-------

### Länge/longueur 190/210/220 cm

Breite/largeur	80 cm	90 cm	100 cm	120 cm	140 cm	160 cm
----------------	-------	-------	--------	--------	--------	--------

Gesamthöhe/hauteur totale	17 cm
---------------------------	-------



## Luxana

### Kern

anatomischer Swiss-Kombikern mit  
Luftbox-Reguliersystem  
aktive Rückenstütze und Schulterkomfortzone  
für hochwertigen Schlaf- und Liegekomfort  
Kernhöhe 16 cm

### Auflage

die belüftungsaktive, zweilagige Klimaauflage enthält  
500 g/m<sup>2</sup> Schafschurwolle und  
250 g/m<sup>2</sup> Tussah-Wildseide

### Bezug

Soft-Baumwollbezug Oekotex  
Reissverschluss  
abnehmbar zur chemischen Reinigung

### Nutzen

aktive Rückenstütze und optimale Durchlüftung  
in 2 Härtegraden erhältlich:  
Modell soft  
Modell medium

### Allergie-Ausführung

alle Matratzen-Modelle sind zum gleichen  
Preis in Allergie-Ausführung erhältlich  
diese besteht aus synthetischer Hohlfaser und  
ist 60° C waschbar

## Luxana

### noyau

noyau Swiss Combi anatomique avec  
système de réglage à air AirBox  
soutien actif du dos et zones de confort des  
épaules – gage d'un repos nocturne optimal  
hauteur du noyau 16 cm

### garnissage

garnissage climatique double couche:  
500 g/m<sup>2</sup> pure laine vierge et  
250 g/m<sup>2</sup> soie sauvage Tussah

### housse


housse soft-coton qualité éco-tech  
fermeture à glissière  
amovible pour le nettoyage à sec

### bénéfice

soutien actif du dos et ventilation optimale  
deux degrés de dureté:  
modèle soft  
modèle medium

### exécution anti-allergique

tous les matelas sont fournis au même prix en  
exécution anti-allergique  
celui-ci se compose de la fibre creuse  
synthétique et lavable jusqu'à 60 degrés



### Länge/longueur 200 cm

Breite/largeur	80 cm	90 cm	100 cm	120 cm	140 cm	160 cm
Gesamthöhe/hauteur totale 19 cm						

### Länge/longueur 190/210/220 cm

Breite/largeur	80 cm	90 cm	100 cm	120 cm	140 cm	160 cm
Gesamthöhe/hauteur totale 19 cm						